
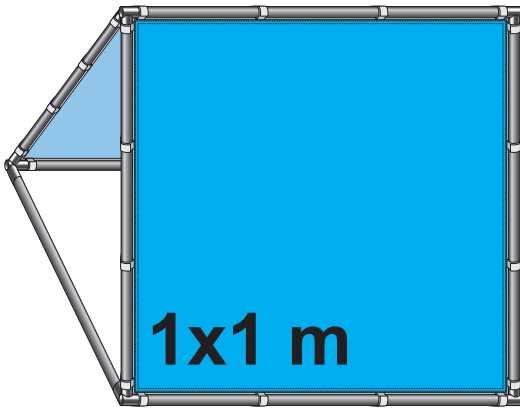


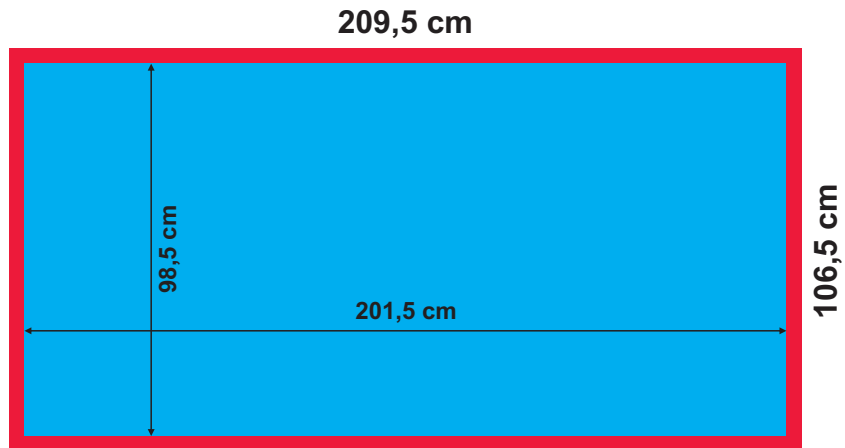
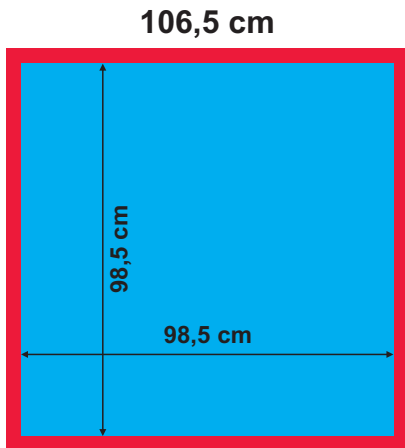
# DOPPELSEITIGER ALU-KUNDENSTOPPER

Skala 1:20


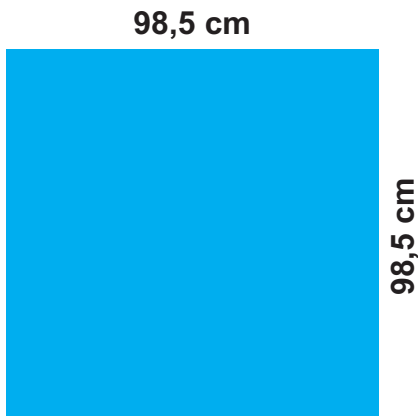
VISUALISATION



TEXTIL  
SCHABLONE



PVC  
SCHABLONE



Die Schablone für Textildruck beinhaltet die Zugaben.

Alle wichtigen Elemente der Vorlage sollen nicht weniger als 5 cm von der Kante der Schablone entfernt sein, damit der Hohlraum oder die Naht nicht bedruckt werden.

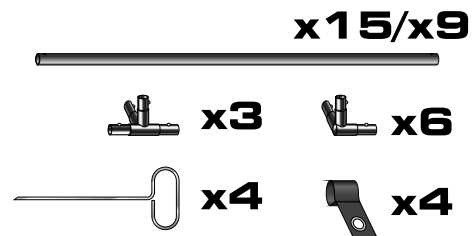
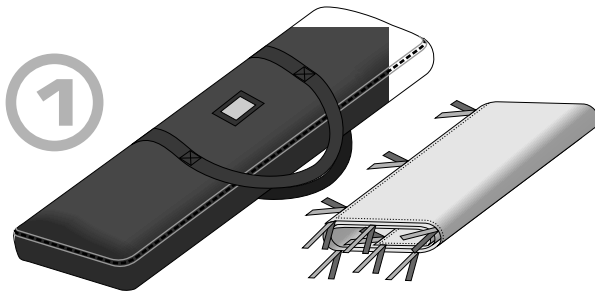
Was bedeuten die Farben:

 Zugaben (dieser Teil wird nach der Konfektion nicht zu sehen)

 sichtbarer Teil

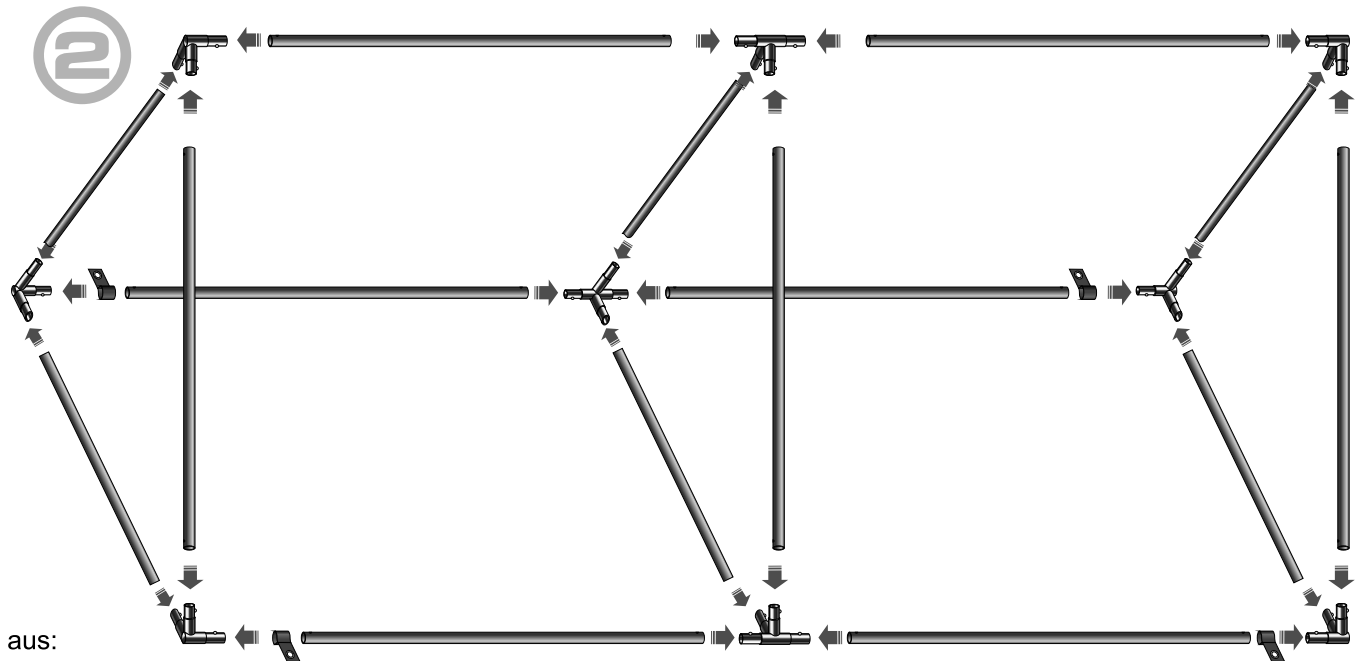
## EN HOW TO INSTALL DOUBLE-SIDED ALUMINIUM A FRAME (ASSEMBLY GUIDE)

## DE AUFBAUANLEITUNG FÜR DOPPELSEITIGEN ALU-KUNDENSTOPPER

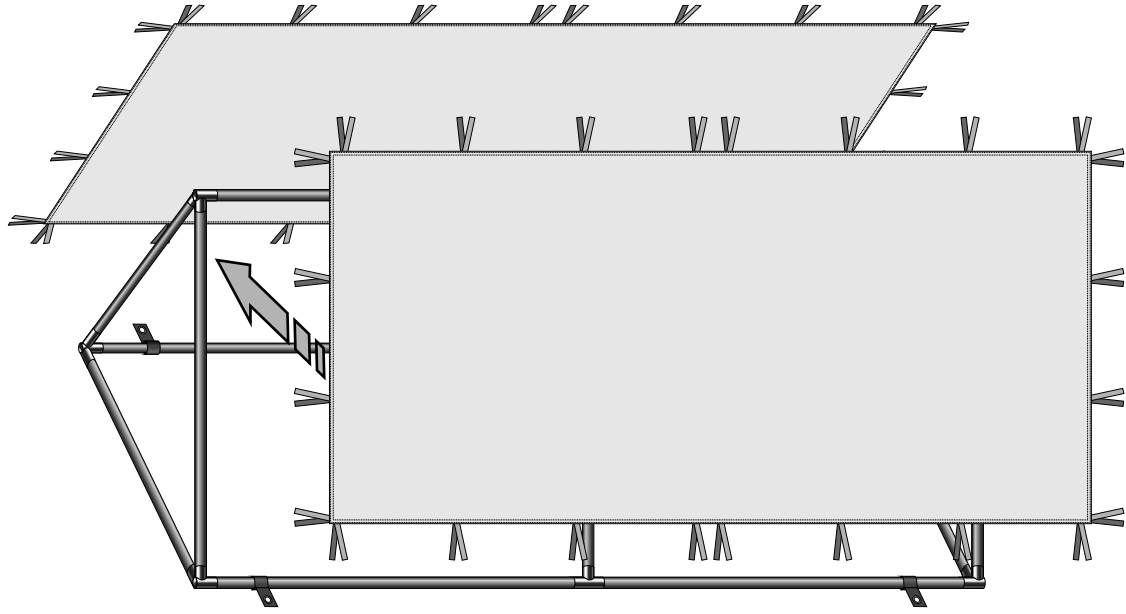


- EN The double-sided aluminium A frame set contains:
- black padded soft case
  - aluminium poles - 15 pcs / 9 pcs
  - plastic connector (3) - 6 pcs
  - plastic connector (4) - 3 pcs
  - metal spike - 4 pcs
  - strap with eyelet - 4 pcs
  - graphics with velcro

- DE Doppelseitiger Alu-Kundenstopper-Set besteht aus:
- schwarzer Polstertasche
  - Alu-Rohren - 15 St./9 St.
  - Kunststoffbindeelemente (3) - 6 St.
  - Kunststoffbindeelemente (4) - 3 St.
  - Metallbodendübel - 4 St.
  - Streifen mit Metallöse - 4 St.
  - Druck mit Flausch-/Klettbandstreifen



③



④

